



Реабілітаційний тренажер для ніг та рук

OSD-102K

Інструкція з експлуатації



Дякуємо, що обрали нашу продукцію.
Уважно ознайомтеся з цією інструкцією та дотримуйтесь її під час використання.



Цей пристрій відповідає стандарту європейської Директиви 93/42/ЄЕС

ЗМІСТ

1. Вступ.....	3
2. Заходи безпеки	3
3. Технічні характеристики.....	4
4. Умови використання	4
5. Збирання виробу.....	5
6. Використання пристрою.....	5
7. Вправи	6
8. Технічне обслуговування та догляд.....	7
9. Умови гарантії	8

1. Вступ

Дякуємо, що надали перевагу нашій продукції. Будь ласка, уважно ознайомтесь з цією Інструкцією і дотримуйтесь її під час використання виробу.



УВАГА

**Не використовуйте реабілітаційний тренажер, не ознайомившись з Інструкцією.
Не використовуйте реабілітаційний тренажер у випадку його пошкодження.
Не намагайтеся внести зміни до конструкції виробу.**

ТМ «OSD» гарантує використання високоякісних матеріалів та контроль виробництва на усіх його стадіях.

Реабілітаційний тренажер для ніг та рук «OSD-102K» (далі за паспортом – реабілітаційний тренажер / тренажер) – призначений для використання людям з проблемами верхніх або нижніх кінцівок. Терапевтичний ефект досягається завдяки пасивній та активній гімнастиці. Перед використанням пристрою необхідно проконсультуватись з лікарем.

Реабілітаційний тренажер для ніг та рук «OSD-102K» розроблений для максимальної зручності та безпеки користувача.



УВАГА

Виробник залишає за собою право без попереднього повідомлення змінювати будь-які технічні характеристики, зазначені у цій Інструкції. Усі дані, зазначені в Інструкції, наведені для ознайомлення.

Даний виріб відповідає вимогам європейської Директиви 93/42/ЄЕС виробів медичного призначення.

2. Заходи безпеки

ТМ «OSD» не гарантує безпеку користувачеві та правильне функціонування тренажера за умов, якщо будь-який з оригінальних компонентів був змінений або замінений на неоригінальний.



УВАГА

Реабілітаційний тренажер не можна використовувати стоячи! Це може призвести до перекидання та травмування користувача. Правильним є використання у положенні сидячи / лежачи!

1. Перед використанням **УВАЖНО** ознайомтеся з Інструкцією.
2. Перед кожним використанням **ПЕРЕВІРЯЙТЕ** загальний технічний стан пристрою. Не використовуйте тренажер у разі виявлення пошкоджень.
3. Кожні два роки слід **ПРОВОДИТИ** повний кваліфікований технічний огляд тренажера.
4. **НЕ ДОПУСКАЙТЕ** попадання рідин на електричні частини тренажера.
5. **НЕ ЗАРЯДЖАЙТЕ** акумуляторну батарею у вологих приміщеннях.

3. Технічні характеристики

Параметр	Значення
Модель:	OSD-102K
Тип:	пасивний / активний
Регулювання швидкості:	кнопкою на пульті
Витратомір калорій:	так
Тренування рук:	так
Швидкість обертів педалей, (об./хв.):	15 - 30 - 45 - 60
Таймер:	3 - 6 - 9 - 12 - 15 хвилин з автоматичним відключенням
Підрахунок:	кількості обертів
Напрямок обертів:	регулюється
Розміри тренажера, Д x Ш x В, (см):	49,8 x 30,8 x 36
Вага нетто, (кг):	5,5
Вага брутто, (кг):	6,5
Живлення, (В):	220 - 240
Споживана потужність, (Вт):	75
Частота, (Гц):	50
Гарантійний термін, (міс.):	12

4. Умови використання



УВАГА Перевіряйте справність тренажера перед кожним використанням, якщо пристрій використовується не регулярно, то оглядайте його мінімум раз на шість місяців. На разі поломки або несправності, пошкоджень або розривів одного або декількох деталей, не використовуйте виріб.

Тренажер слід використовувати у критому, провітрюваному й добре освітленому приміщенні за температури від 5 ° С до 32 ° С та відносній вологості від 20 % до 90 %. Розміщувати тренажер слід на рівну й нековзку поверхню.



УВАГА Якщо не використовуєте пристрій – **ЗАВЖДИ** виймайте вилку з розетки!

5. Збирання виробу

Для остаточної підготовки тренажера до використання необхідно виконати наступні кроки (див. рис. 1):

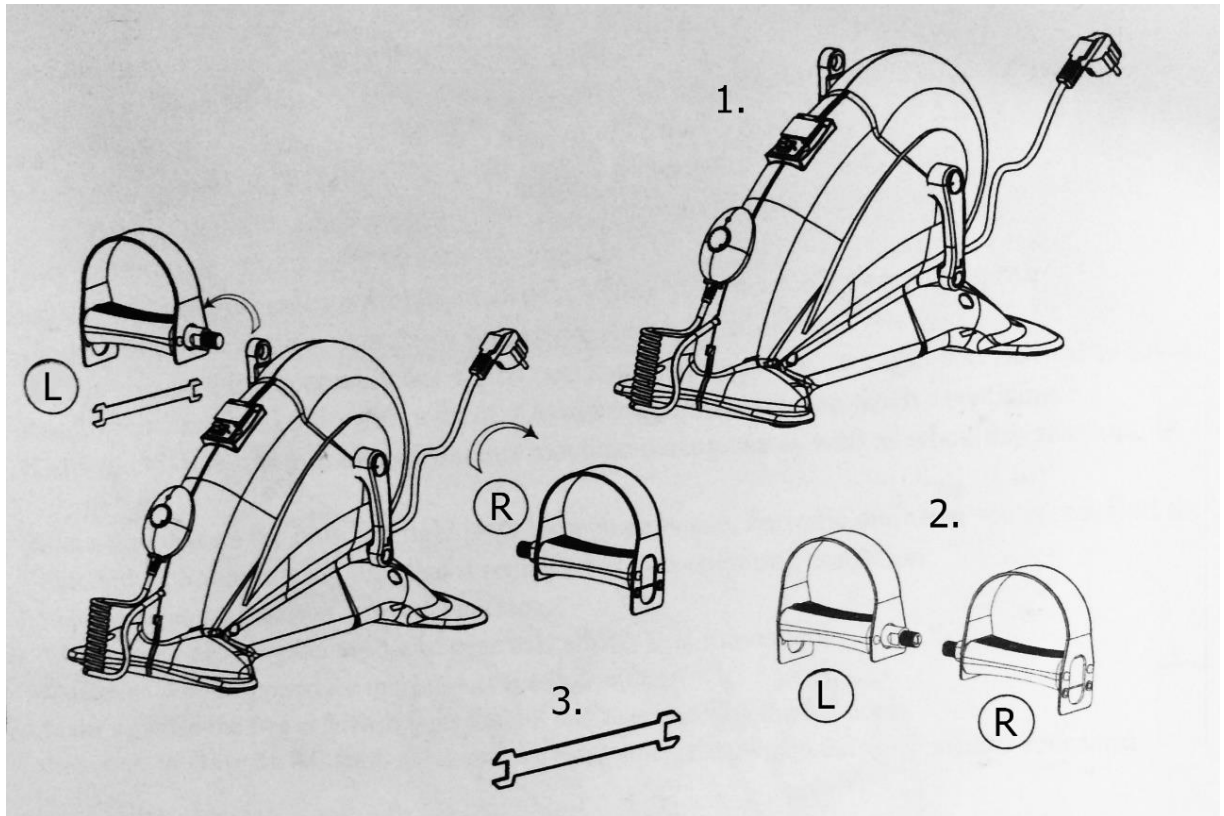


Рис. 1

1. Поставте пристрій на рівну та нековзку поверхню.
2. Прикрутіть гвинт на ліву педаль **L** (від рукоятки зліва), повернувши ключ (в комплекті) проти годинникової стрілки.
3. З протилежного боку, прикрутіть гвинт на праву педаль **R**, повертаючи ключ за годинниковою стрілкою.
4. Підключіть пристрій.

6. Використання пристрою

1. Підключіть шнур живлення до джерела живлення.
2. Підготуйте місце для занять.
3. Увімкніть тренажер.
4. Зніміть пульт (див. Рис. 2) дистанційного керування, який кріпиться на магніт, оберіть швидкість обертання педалей та тривалість тренування.


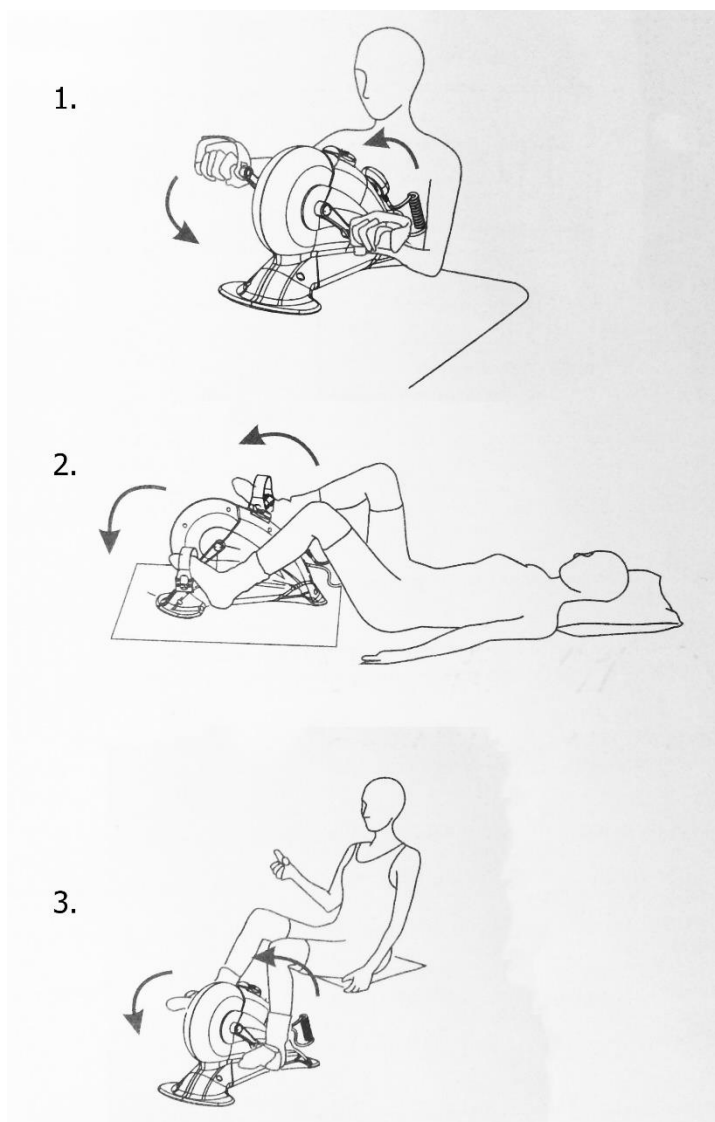


Рис. 2

5. Після використання завжди відключайте тренажер від мережі!

7. Вправи



1. – Вправи для рук та плечей.
2. – Вправи, що виконуються лежачи.
3. – Вправи для ніг.

Рис. 3

[6]

Офіційна веб-сторінка: osd.ua

8. Технічне обслуговування та догляд

Зовнішню поверхню тренажера обробляйте дезінфікуючими засобами, зареєстрованими та дозволеними в Україні для дезінфекції поверхонь за режимами, регламентованими діючими документами стосовно застосування дезінфікуючих засобів, затвердженими в установленому порядку.

Завжди тримайте тренажер у чистоті для використання протягом тривалого терміну. Очищайте за допомогою води та миючих засобів. Не використовуйте розчинники та абразивні препарати. Протирайте ганчіркою після кожного використання.

ПРИМІТКА: Підприємство-виробник систематично веде роботи з поліпшення конструкції тренажера, тому можливі деякі зміни, не зазначені в Інструкції.



У лікарнях необхідна постійна дезінфекція. На разі використання виробу різними пацієнтами рекомендується систематично і ретельно мити та дезінфікувати тренажер, щоб уникнути інфекцій.



9. Умови гарантії

ТОВ «ОСД Східна Європа» гарантує відсутність заводських дефектів і роботу пристрою протягом гарантійного терміну 12 місяців з дати купівлі при дотриманні правил експлуатації виробу викладених у Інструкції.

1. Гарантійний ремонт проводиться **тільки** протягом гарантійного терміну.
2. Виріб знімається з гарантії у наступних випадках:
 - а) порушення правил експлуатації, викладених в Інструкції;
 - б) за наявності ознак стороннього втручання (спроба самостійного ремонту виробу);
 - в) якщо пристрій використовувався не за призначенням.
3. Гарантія не розповсюджується на:
 - а) механічні пошкодження чи пошкодження внаслідок транспортування;
 - б) пошкодження, які викликані потраплянням до виробу сторонніх предметів, речовин, рідин тощо;
 - в) пошкодження, які викликані побутовими факторами, зовнішніми діями (перепади напруги у мережі), неправильне підключення пристрою.
4. Споживач має право на обмін товару належної якості протягом 14 (чотирнадцяти) днів, не враховуючи дня купівлі згідно зі статтею 9 Закону України «Про захист прав споживачів»:
Обмін товару належної якості проводиться за умови, якщо він не використовувався і якщо збережено його товарний вигляд (складений в заводську упаковку), споживчі властивості, пломби, ярлики, а також розрахунковий документ, виданий споживачеві разом із проданим товаром.

УВАГА: Артикул, технічні характеристики, колір, зовнішній вигляд та комплектація виробів можуть бути змінені виробником без попередження.

Дата продажу: _____

Підпис/Печатка: _____